



Designstativ-Linie








Verschiedene Kopfaufnahmen möglich

Die formschönen Stative gibt es in drei verschiedenen Rohrdurchmessern und diese in verschiedenen Höhen: „Slim“ (180, 240 und 300 cm), „Mid“ (240, 300 und 360 cm) sowie „Bold“ (135, 185 und 250 cm*).

Die Bodenplatten der Stative sind wahlweise rund, quadratisch oder eigens optimiert zur Platzierung an Wänden.

Die Kopfaufnahmen sind in verschiedensten Varianten möglich.

Die Führung der Kabel erfolgt innenliegend; sie sind somit unsichtbar und können das harmonische Gesamtbild nicht stören.

	Rohrdurchmesser			Material	Form der Bodenplatte			Besonderheit
Höhen	Slim	Mid	Bold	Formschöner Edelstahl für vielfältige Anwendungen Andere Farben als abgebildet sind auf Anfrage möglich.	 rund	 quadratisch	 für Wand	Innenliegende, nicht sichtbare Kabelführung Kopfaufnahmen in den verschiedensten Variationen Optimiert für Platzierung an Wänden Unauffällige Integration in den Raum
	1,8 m	2,4 m	1,35 m					
	2,4 m	3,0 m	1,85 m					
	3,0 m	3,6 m	2,5 m*					

*nur für die Montage von Projektoren geeignet

■ Weitere Informationen:





Speziell angefertigte Cases sorgen für den sicheren Transport



Bild oben: Innenliegende Kabelführung
Bild unten: Platzierung an Wänden

